



KIT ADMISSION DYNAMIQUE

Produit non homologué sur route ouverte

Chrono'Sport

Route de noailles
60730 Cauvigny
FRANCE

03.44.03.54.00

03.44.03.54.01


RENAULT Clio 3 2L 16V RS 200HP

Référence :DW 180


NOTICE DE MONTAGE

ATTENTION:


Afin de garder les paramètres électriques des accessoires en mémoire, il est nécessaire de garder les circuits électriques sous tension. Pour cela utiliser un transformateur 12 volts et le relier aux connexions de la batterie du véhicule pour la durée de l'intervention.



- 1) pour pouvoir enlever la boîte à air il faut déposer la batterie.
- 2) Déposer le cache batterie et brancher le transformateur 12 volts sur les cosses +/- pour laisser le véhicule sous tension.
- 3) Déposer la batterie. Désaccoupler la canalisation de dépression de la boîte à air, déposer et supprimer la canalisation et la boîte à air complète. (Photo A / B)



- 7) fixer le TWISTER à l'aide des pattes de fixation sur le filetage d'origine situé sur la carrosserie droite. (Schéma B/C)
- 8) emboîter l'opturateur dans la canalisation de dépression. (Schéma B)
- 9) reposer et brancher la batterie et remettre en son cache.
- 10) positionner le kit TWISTER afin qu'il ne touche aucun organe mécanique.



- 4) positionner le TWISTER en lieu et place de celle d'origine. (schéma B)
- 5) positionner la canalisation A au TWISTER. (schéma B).
- 6) positionner la canalisation B au boîtier papillon et emboîter le tube inox dans les deux canalisations A/B. (Schéma B)



IMPORTANT

Le fonctionnement de votre moteur, est directement lié à l'entretien de votre filtre à air. Nettoyez votre filtre régulièrement (environ 7000kms) exclusivement avec des produits d'entretien préconisés par GREEN.

GARANTIE

Nos produits sont garantis contre tout vice de fabrication.

Notre responsabilité ne saurait être engagée dans le cas d'une anomalie due à un mauvais montage, ou une mauvaise utilisation.

Le kit admission directe est un organe technique qui nécessite certaines connaissances en mécanique automobile.

En cas de doute, n'hésitez pas à confier la pose de votre kit à un professionnel.

Service technique GREEN : TEL: 03.44.03.54.27

KIT ADMISSION DYNAMIQUE



FICHE TECHNIQUE PRODUIT

ARTICLE	REFERENCE	Q
FILTRE	TW70XL	1
FILTER		
COLLIER	70/90	3
CLAMP		
COLLIER	60/80	1
CLAMP		
CANALISATION	∅60/90°	1
FLEXIBLE PIPE		
CANALISATION	∅76/45°	1
FLEXIBLE PIPE		
PATTE	PATTE	1
BRACKET	BRACKET	
PATTE	PATTE	1
BRACKET	BRACKET	
VIS	M6X16	1
SCREW		
ECROU	ECN 06	2
NUT		
RONDELLE	∅6X20	3
WASHER		
TUBE ALUMIUM	TUBE ALUMIUM	1
ALUMINIUM	ALUMINIUM	
OBTURATEUR	OBTURATEUR	1



Rédacteur / Concepteur SRS	Approbateur	Visa Qualité	Visa utilisateur	Indice 0	Date création 01/08/03	Page 1/1
-------------------------------	-------------	--------------	------------------	-------------	---------------------------	-------------