



Produit
non
homologué
sur route
ouverte

Chrono'Sport

Route de noailles
60730 Cauvigny
FRANCE

03.44.03.54.00


03.44.03.54.01

KIT ADMISSION DYNAMIQUE


AUDI S8 4.2L i V8 40V 310/340HP

Référence : Dw183


NOTICE DE MONTAGE




- 1) Déposer et supprimer la boîte à air complète ainsi que l'écobe d'air frais. (schéma A)
- 2) Désaccoupler le débitmètre d'air de la boîte à air.



- 3) Faire faire un quart de tour à la canalisation d'origine afin de pouvoir diriger le TWISTER vers le bas. (schéma B)
- 4) Emboîter le TWISTER au débitmètre à l'aide du manchon silicone fourni. (schéma B)



- 5) Positionner et fixer le TWISTER à l'aide de la patte fournie sur le filetage ce trouvant sous la boîte à air comme d'écrit sur la photo C. (pour la fixation du bas prendre la patte A identique à la fixation du haut comme d'écrit sur la photo D)



- 6) Positionner et fixer le TWISTER à l'aide des pattes fournies sur la fixation d'origine de la boîte à air. (schéma D)
- 7) positionner le KIT TWISTER afin qu'il ne touche aucun organe mécanique.
- 8) Une fois avoir suivi toutes les instructions vous devez avoir le résultat comme sur la photo B.

IMPORTANT

Le fonctionnement de votre moteur, est directement lié à l'entretien de votre filtre à air. Nettoyez votre filtre régulièrement (environ 7000kms) exclusivement avec des produits d'entretien préconisés par GREEN.

GARANTIE

Nos produits sont garantis contre tout vice de fabrication.

Notre responsabilité ne saurait être engagée dans le cas d'une anomalie due à un mauvais montage, ou une mauvaise utilisation.

Le kit admission directe est un organe technique qui nécessite certaines connaissances en mécanique automobile.

En cas de doute, n'hésitez pas à confier la pose de votre kit à un professionnel.

Service technique GREEN : TEL: 03.44.03.54.27

KIT ADMISSION DYNAMIQUE



FICHE TECHNIQUE PRODUIT

ARTICLE	REFERENCE	Q
FILTRE	TW85XXL	1
FILTER		
COLLIER	80/100	3
CLAMP		
COLLIER	PLASTIQUE	2
CANALISATION		
FLEXIBLE PIPE	∅90	1
CLAMP		
PATTE	PATTE	2
BRACKET	BRACKET	
PATTE	PATTE	1
BRACKET	BRACKET	
VIS	M6X25	2
SCREW		
RONDELLE	∅6X20	2
WASHER		
VIS	M8X20	1
SCREW		
RONDELLE	∅8	2
WASHER		
ECROU	M8	1
NUT		

