


KIT SPEED'R DIAMOND DIAMOND SPEED'R KIT


BMW 318 i (E36) 113HP 90>

Référence :SD 036


NOTICE DE MONTAGE



Déposer et supprimer la boîte à air complète.(schéma A)
Désaccoupler le débitmètre d'air de la boîte à air ainsi que de la canalisation d'origine.(schéma A)
Déposer et supprimer la canalisation d'origine.(schéma A)
Désaccoupler la durit de vapeur d'huile de la canalisation d'origine.(schéma B)



Emboîter la canalisation A du kit sur le boîtier papillon des gaz.(schéma B et C)
Positionner le tube aluminium sur la canalisation A du kit.(schéma B et C)
Emboîter le débitmètre d'air sur le tube aluminium à l'aide de la canalisation B du kit.(schéma B et C)
Positionner sur le débitmètre d'air la chape du kit, puis la fixer à l'aide des écrous d'origine.(schéma B)
Emboîter le filtre à air GREEN sur la chape du kit à l'aide de la canalisation C.(schéma C)
Fixer le filtre à air GREEN à l'aide du kit de fixation fourni.(schéma B et C)
Positionner la durit de vapeur d'huile sur le raccord du kit.(schéma B)



Positionner le filtre à air GREEN afin qu'il ne touche aucun organe mécanique.

IMPORTANT

Le fonctionnement de votre moteur, est directement lié à l'entretien de votre filtre à air .Nettoyez votre filtre régulièrement (environ 7000 kms) exclusivement avec les produits d'entretien préconisés par GREEN .

GARANTIE

Nos produits sont garantis contre tout vice de fabrication.

Notre responsabilité ne saurait être engagée dans le cas d'une anomalie due à un mauvais montage, ou une mauvaise utilisation.

Le kit admission directe est un organe technique, et nécessite certaines connaissances en mécanique automobile.

En cas de doute, n'hésitez pas à confier la pose de votre kit à un professionnel.

Service technique GREEN : TEL: 03.44.03.54.00

KIT SPEED'R DIAMOND
DIAMOND SPEED'R KIT

FICHE TECHNIQUE PRODUIT

ARTICLE	REFERENCE	Q
FILTRE FILTER	D70150	1
TUBE ALUMINIUM ALUMINIUM PIPE	TUBE ALUMINIUM ALUMINIUM PIPE	1
COLLIER CLAMP	70/90	4
COLLIER CLAMP	60/80	2
COLLIER CLAMP	16/25	1
CANALISATION FLEXIBLE PIPE	Ø 76/65	2
CANALISATION FLEXIBLE PIPE	Ø 70	1
PATTE BRACKET	PATTE BRACKET	1
PATTE BRACKET	PATTE BRACKET	1
VIS SCREW	M6X16	2
ECROU NUT	M6	2
RONDELLE WASHER	Ø 6X20	4
CHAPE ADAPTOR	CHAPE ADAPTOR	1
RACCORD CONNECTOR	RACCORD CONNECTOR	1
JOINT	JOINT	1



Rédacteur / Concepteur SRS	Approbateur	Visa Qualité	Visa utilisateur	Indice 0	Date création 01/08/03	Page 1/1
-------------------------------	-------------	--------------	------------------	-------------	---------------------------	-------------