


KIT SPEED'R DIAMOND DIAMOND SPEED'R KIT

HONDA HRV 1.6L i 16V 105HP 99>

Référence :SD 080

NOTICE DE MONTAGE




Déposer et supprimer la boîte à air complète ainsi que la canalisation d'origine et la canalisation d'air frais. (Schéma A)

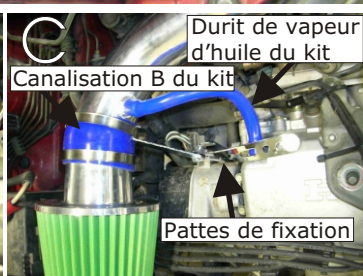
Désaccoupler la sonde de température de la boîte à air.

Déposer la durit de vapeur d'huile d'origine et la fixer sur le support de la boîte à air à l'aide des colliers en plastique fournis. (Schéma A et B)


Positionner la canalisation A du kit sur le boîtier papillon des gaz.(schéma D)



Emboîter le tube aluminium sur la canalisation A du kit.(schéma D)



Positionner la sonde de température sur la canalisation A du kit.(schéma B)



Emboîter le filtre à air GREEN sur le tube aluminium à l'aide de la canalisation B du kit.(Schéma C et D)

Positionner la durit de vapeur d'huile du kit en lieu et place de celle d'origine.(schéma C et D)

Fixer le filtre à air GREEN à l'aide des pattes de fixation fournies sur le couvre culasse.(schéma B, C et D)

Positionner le filtre à air GREEN afin qu'il ne touche aucun organe mécanique.

IMPORTANT

Le fonctionnement de votre moteur, est directement lié à l'entretien de votre filtre à air .Nettoyez votre filtre régulièrement (environ 7000 kms) exclusivement avec les produits d'entretien préconisés par GREEN .

GARANTIE

Nos produits sont garantis contre tout vice de fabrication.

Notre responsabilité ne saurait être engagée dans le cas d'une anomalie due à un mauvais montage, ou une mauvaise utilisation.

Le kit admission directe est un organe technique, et nécessite certaines connaissances en mécanique automobile.

En cas de doute, n'hésitez pas à confier la pose de votre kit à un professionnel.

Service technique GREEN : TEL: 03.44.03.54.00

KIT SPEED'R DIAMOND
DIAMOND SPEED'R KIT

FICHE TECHNIQUE PRODUIT

ARTICLE	REFERENCE	Q
FILTRE FILTER	D80150	1
TUBE ALUMINIUM ALUMINIUM PIPE	TUBE ALUMINIUM ALUMINIUM PIPE	1
COLLIER CLAMP	70/90	3
COLLIER CLAMP	60/80	1
COLLIER CLAMP	PLASTIQUE	2
CANALISATION FLEXIBLE PIPE	Ø 76/65	1
CANALISATION FLEXIBLE PIPE	Ø 76	1
CANALISATION FLEXIBLE PIPE	Ø 8/360	1
PATTE BRACKET	PATTE BRACKET	1
PATTE BRACKET	PATTE BRACKET	1
VIS SCREW	M6X16	2
ECROU NUT	M6	1
RONDELLE WASHER	Ø 6X20	3



Rédacteur / Concepteur SRS	Approbateur	Visa Qualité	Visa utilisateur	Indice 0	Date création 01/08/03	Page 1/1
-------------------------------	-------------	--------------	------------------	-------------	---------------------------	-------------