




KIT SPEED'R DIAMOND *DIAMOND SPEED'R KIT*

ALFA ROMEO GTV 2.0L i 16V 150HP 95>98

Référence :SD 101

NOTICE DE MONTAGE

- Déposer et supprimer la boîte à air complète ainsi que les canalisations d'origine.(schéma A)
- Désaccoupler le débitmètre d'air de la boîte à air.(schéma A)
- Désaccoupler la durit de vapeur d'huile ainsi que la sonde de température des canalisations d'origine.(schéma A)
- Positionner la canalisation A du kit sur le boîtier papillon des gaz.(schéma B)
- Emboîter le tube aluminium A du kit sur la canalisation A.(schéma B)
- Positionner la canalisation B du kit sur le tube aluminium A.(schéma B)
- Emboîter le débitmètre d'air sur la canalisation B.(schéma B)
- Emboîter le tube aluminium B du kit sur le débitmètre d'air à l'aide de la canalisation C.(schéma B)
- Positionner la durit de vapeur d'huile sur le raccord de la canalisation B.(schéma B)
- Emboîter la sonde de température sur la canalisation C.(schéma B)
- Emboîter le filtre à air GREEN à l'aide de la canalisation D sur le tube aluminium B.(schéma B)
- Positionner la première patte recourbée sous le collier de la canalisation C.(schéma C).
- Positionner la seconde patte sur le support de la boîte à air d'origine.(schéma C)
- Déformer les pattes afin que celles-ci se rejoignent.
- Fixer les pattes à l'aide des vis fournies.
- Positionner le filtre à air GREEN afin qu'il ne touche aucun organe mécanique.



IMPORTANT

Le fonctionnement de votre moteur, est directement lié à l'entretien de votre filtre à air .Nettoyez votre filtre régulièrement (environ 7000 km) exclusivement avec les produits d'entretien préconisés par GREEN .

GARANTIE

Nos produits sont garantis contre tout vice de fabrication.

Notre responsabilité ne saurait être engagée dans le cas d'une anomalie due à un mauvais montage, ou une mauvaise utilisation.

Le kit admission directe est un organe technique qui nécessite certaines connaissances en mécanique automobile.

En cas de doute, n'hésitez pas à confier la pose de votre kit à un professionnel.

KIT SPEED'R DIAMOND
DIAMOND SPEED'R KIT

FICHE TECHNIQUE PRODUIT

ARTICLE	REFERENCE	Q
FILTRE	D80150	1
FILTER		
TUBE ALUMINIUM	TUBE ALUMINIUM	1
ALUMINIUM PIPE	ALUMINIUM PIPE	
TUBE ALUMINIUM	TUBE ALUMINIUM	1
ALUMINIUM PIPE	ALUMINIUM PIPE	
COLLIER	70/90	6
CLAMP		
COLLIER	16/25	2
CLAMP		
COLLIER	60/80	2
CLAMP		
COLLIER	PLASTIQUE	1
CLAMP		
CANALISATION	Ø 76	2
FLEXIBLE PIPE		
CANALISATION	Ø 76/65	2
FLEXIBLE PIPE		
PATTE	PATTE	1
BRACKET	BRACKET	
PATTE	PATTE	1
BRACKET	BRACKET	
VIS	M6X16	1
SCREW		
ECROU	M6	2
NUT		
RONDELLE	Ø 6/20	1
WASHER		
RONDELLE	Ø 6X20	2
WASHER		
SILENTBLOC	SILENTBLOC	1
RACCORD	RACCORD	
CONNECTOR	CONNECTOR	1



Rédacteur / Concepteur SRS	Approbateur	Visa Qualité	Visa utilisateur	Indice 0	Date création 01/08/03	Page 1/1
-------------------------------	-------------	--------------	------------------	-------------	---------------------------	-------------