




S.A.S  
**Chrono'Sport**

Route de noailles  
60730 cauvigny  
FRANCE

 03.44.03.54.00

 03.44.03.54.01

## **KIT SPEED'R DYNAMIQUE** **DYNAMIC SPEED'R KIT**

HONDA CIVIC 1.4L i 16V 90HP 96>00

# Référence :ST 013

## **NOTICE DE MONTAGE**

Déposer et supprimer la boîte à air complète ainsi que la canalisation d'origine.(schéma A)

Désaccoupler la sonde de température de la boîte à air.(schéma B)

Positionner la canalisation du kit sur le boîtier papillon des gaz.(schéma B)



Emboîter le tube aluminium sur la canalisation du kit.(schéma B)

Positionner la sonde de température sur le raccord situé sur le tube aluminium.(schéma B)

Emboîter le filtre à air TWISTER sur le tube aluminium.(schéma B)

Emboîter la gaine d'air frais sur le filtre TWISTER puis la positionner derrière la face avant du véhicule.(schéma B)

Positionner le filtre à air GREEN afin qu'il ne touche aucun organe mécanique.



### **IMPORTANT**

Le fonctionnement de votre moteur, est directement lié à l'entretien de votre filtre à air .Nettoyez votre filtre régulièrement ( environ 7000 kms ) exclusivement avec les produits d'entretien préconisés par GREEN .

### **GARANTIE**

*Nos produits sont garantis contre tout vice de fabrication.*

*Notre responsabilité ne saurait être engagée dans le cas d'une anomalie due à un mauvais montage, ou une mauvaise utilisation.*

*Le kit admission directe est un organe technique, et nécessite certaines connaissances en mécanique automobile.*

*En cas de doute, n'hésitez pas à confier la pose de votre kit à un professionnel.*

Service technique GREEN : TEL: 03.44.03.54.00

**KIT SPEED'R DYNAMIQUE**  
*DYNAMIC SPEED'R KIT*

**FICHE TECHNIQUE PRODUIT**

ARTICLE	REFERENCE	Q
FILTRE FILTER	TW80	1
TUBE ALUMINIUM ALUMINIUM PIPE	TUBE ALUMINIUM ALUMINIUM PIPE	1
COLLIER CLAMP	130/150	1
COLLIER CLAMP	70/90	4
CANALISATION FLEXIBLE PIPE	Ø 76/65	1
CANALISATION FLEXIBLE PIPE	Ø 8/360	1
PATTE BRACKET	PATTE BRACKET	1
PATTE BRACKET	PATTE BRACKET	1
VIS SCREW	M6X16	2
ECROU NUT	M6	1
RONDELLE WASHER	Ø 6X20	3
GAINÉ SHEATH	GAINÉ SHEATH	1



Rédacteur / Concepteur SRS	Approbateur	Visa Qualité	Visa utilisateur	Indice 0	Date création 01/08/03	Page 1/1
-------------------------------	-------------	--------------	------------------	-------------	---------------------------	-------------