




S.A.S
Chrono'Sport

Route de noailles
60730 cauvigny
FRANCE

 03.44.03.54.00

 03.44.03.54.01

KIT SPEED'R DYNAMIQUE **DYNAMIC SPEED'R KIT**

TOYOTA RAV 4 2.0L VVtI 16V 150HP 00>

Référence :ST 037

NOTICE DE MONTAGE

Déposer et supprimer la boîte à air d'origine complète.(schéma A)

Désaccoupler le fil chaud de la boîte à air.(schéma A)

Désaccoupler la durit de vapeur d'huile ainsi que le relais de la boîte à air.(schéma A)

Emboîter la canalisation A du kit sur le boîtier papillon des gaz.(schéma B)

Positionner le tube aluminium sur la canalisation A du kit.(schéma B)

Emboîter la durit de vapeur d'huile sur le raccord situé sur la canalisation A du kit.(schéma B)

Positionner le fil chaud sur le tube aluminium.(schéma B)



Fixer le relais sur le tube aluminium à l'aide des colliers en plastique.(schéma B)

Emboîter le filtre à air TWISTER à l'aide de la canalisation B du kit sur le tube aluminium.(schéma B)

Fixer le filtre à air TWISTER à l'aide du kit de fixation fourni sur le support situé au dessus de la boîte de vitesse(schéma A et B)

Emboîter la gaine d'air frais sur le filtre TWISTER puis la positionner derrière la face avant du véhicule.(schéma B)

Positionner le filtre à air GREEN afin qu'il ne touche aucun organe mécanique.



IMPORTANT

Le fonctionnement de votre moteur, est directement lié à l'entretien de votre filtre à air .Nettoyez votre filtre régulièrement (environ 7000 kms) exclusivement avec les produits d'entretien préconisés par GREEN .

GARANTIE

Nos produits sont garantis contre tout vice de fabrication.

Notre responsabilité ne saurait être engagée dans le cas d'une anomalie due à un mauvais montage, ou une mauvaise utilisation.

Le kit admission directe est un organe technique, et nécessite certaines connaissances en mécanique automobile.

En cas de doute, n'hésitez pas à confier la pose de votre kit à un professionnel.

Service technique GREEN : TEL: 03.44.03.54.00

KIT SPEED'R DYNAMIQUE
DYNAMIC SPEED'R KIT

FICHE TECHNIQUE PRODUIT

ARTICLE	REFERENCE	Q
FILTRE FILTER	TW85XL	1
TUBE ALUMINIUM ALUMINIUM PIPE	TUBE ALUMINIUM ALUMINIUM PIPE	1
COLLIER CLAMP	PLASTIQUE	1
COLLIER CLAMP	16/25	1
COLLIER CLAMP	80/100	1
COLLIER CLAMP	70/90	5
CANALISATION FLEXIBLE PIPE	Ø 82	1
CANALISATION FLEXIBLE PIPE	Ø 76/45°	1
CANALISATION FLEXIBLE PIPE	Ø 65	1
PATTE BRACKET	PATTE BRACKET	1
PATTE BRACKET	PATTE BRACKET	1
VIS SCREW	M6X16	2
ECROU NUT	M6	2
RONDELLE WASHER	Ø 6X20	4
RACCORD CONNECTOR	RACCORD CONNECTOR	1
GAINÉ SHEATH	GAINÉ SHEATH	1



Rédacteur / Concepteur SRS	Approbateur	Visa Qualité	Visa utilisateur	Indice 0	Date création 01/08/03	Page 1/1
-------------------------------	-------------	--------------	------------------	-------------	---------------------------	-------------