


## KIT SPEED'R DYNAMIQUE DYNAMIC SPEED'R KIT

SEAT ALTEA 1.9L TI 105HP 2004>

# Référence :ST 044


## NOTICE DE MONTAGE



Déposer et supprimer la boîte à air complète ainsi que la canalisation d'origine.(schéma A)

Désaccoupler le débitmètre d'air de la boîte à air ainsi que de la canalisation d'origine.(schéma A)

Déposer et supprimer la canalisation de l'écope d'air frais.(schéma A)




Positionner le tube aluminium B à l'aide de la canalisation du kit en lieu et place de la canalisation d'origine.(schéma B)

Emboîter le débitmètre d'air sur le tube aluminium B à l'aide de la canalisation du kit.(schéma B)

Positionner le tube aluminium A sur le débitmètre d'air à l'aide de la canalisation du kit.(schéma B)

Emboîter le tuyau de dépression sur le raccord du tube aluminium A.(schéma B)



Fixer le tube aluminium A à l'aide de la vis fournie sur le support de la boîte à air.(schéma C)

Emboîter le filtre à air TWISTER sur le tube aluminium A.(schéma C)

Emboîter la gaine d'air frais sur le filtre TWISTER puis la positionner sur l'écope d'air frais d'origine.(schéma C)

Positionner le filtre à air GREEN afin qu'il ne touche aucun organe mécanique.

### IMPORTANT

Le fonctionnement de votre moteur, est directement lié à l'entretien de votre filtre à air .Nettoyez votre filtre régulièrement ( environ 7000 kms ) exclusivement avec les produits d'entretien préconisés par GREEN .

### GARANTIE

Nos produits sont garantis contre tout vice de fabrication.

Notre responsabilité ne saurait être engagée dans le cas d'une anomalie due à un mauvais montage, ou une mauvaise utilisation.

Le kit admission directe est un organe technique, et nécessite certaines connaissances en mécanique automobile.

En cas de doute, n'hésitez pas à confier la pose de votre kit à un professionnel.

Service technique GREEN : TEL: 03.44.03.54.00

***KIT SPEED'R DYNAMIQUE***  
***DYNAMIC SPEED'R KIT***

**FICHE TECHNIQUE PRODUIT**

ARTICLE	REFERENCE	Q
FILTRE FILTER	TW80	1
TUBE ALUMINIUM ALUMINIUM PIPE	TUBE ALUMINIUM ALUMINIUM PIPE	1
TUBE ALUMINIUM ALUMINIUM PIPE	TUBE ALUMINIUM ALUMINIUM PIPE	1
COLLIER CLAMP	70/90	5
COLLIER CLAMP	60/80	3
COLLIER CLAMP	130/150	1
CANALISATION FLEXIBLE PIPE	Ø 76/65	3
VIS SCREW	M6X16	1
RONDELLE WASHER	Ø 6X20	1
GAINE SHEATH	GAINE SHEATH	1



Rédacteur / Concepteur SRS	Approbateur	Visa Qualité	Visa utilisateur	Indice 0	Date création 01/08/03	Page 1/1
-------------------------------	-------------	--------------	------------------	-------------	---------------------------	-------------