





KIT SPEED'R DYNAMIQUE DYNAMIC SPEED'R KIT

AUDI A4 RS 4 380HP 00>01

Référence : **ST 063**

NOTICE DE MONTAGE



Déposer et supprimer le couvercle de la boîte à air ainsi que l'écope d'air frais.(schéma A)

Déposer les modules de la boîte à air et les mettre de côté.(schéma B)

Déposer et supprimer la boîte à air complète ainsi que la canalisation d'origine.(schéma B)

Désaccoupler le débitmètre d'air de la boîte à air.(schéma B)

Désaccoupler le tuyau de dépression qui commande le volet de la boîte à air.

Positionner l'obturateur fourni dans le kit sur le tuyau de dépression.

Positionner les modules sur la chape fournie dans le kit.(schéma C)

Fixer les modules à l'aide des vis d'origines.

Positionner la chape équipé des silent-blocs sur le passage de roue.(schéma C)

Repérer l'emplacement des silent-blocs puis effectuer un perçage de $\varnothing 6.5$ sur chaque emplacement du passage de roue.(schéma C)

Fixer la chape à l'aide des vis fournies.

Emboîter la canalisation du kit sur la tubulure d'origine.(schéma D)

Positionner le tube aluminium sur la canalisation du kit.(schéma D)

Emboîter le débitmètre d'air sur le tube aluminium à l'aide de la canalisation du kit.(schéma D)

Emboîter le filtre à air TWISTER à l'aide de la canalisation du kit sur le débitmètre d'air.(schéma D)

Fixer le filtre à air TWISTER a l'aide de la patte de fixation sur le support de la boîte à air d'origine.(schéma D)

Positionner le filtre à air TWISTER afin qu'il ne touche aucun organe mécanique.

IMPORTANT

Le fonctionnement de votre moteur, est directement lié à l'entretien de votre filtre à air .Nettoyez votre filtre régulièrement (environ 7000 kms) exclusivement avec les produits d'entretien préconisés par GREEN .

GARANTIE

Nos produits sont garantis contre tout vice de fabrication.

Notre responsabilité ne saurait être engagée dans le cas d'une anomalie due à un mauvais montage, ou une mauvaise utilisation.

Le kit admission directe est un organe technique, et nécessite certaines connaissances en mécanique automobile.

En cas de doute, n'hésitez pas a confier la pose de votre kit à un professionnel.

Service technique GREEN : TEL: 03.44.03.54.00

KIT SPEED'R DYNAMIQUE
DYNAMIC SPEED'R KIT

FICHE TECHNIQUE PRODUIT

| ARTICLE | REFERENCE | Q |
|----------------------------------|----------------------------------|---|
| FILTRE FILTER | TW85XXL | 1 |
| TUBE ALUMINIUM ALUMINIUM PIPE | TUBE ALUMINIUM ALUMINIUM PIPE | 1 |
| COLLIER CLAMP | 80/100 | 6 |
| CANALISATION FLEXIBLE PIPE | Ø 90 | 3 |
| PATTE BRACKET | PATTE BRACKET | 1 |
| VIS SCREW | M6X16 | 1 |
| ECROU NUT | M6 | 5 |
| RONDELLE WASHER | Ø 6X20 | 6 |
| RONDELLE WASHER | Ø 6 | 2 |
| CHAPE ADAPTOR | CHAPE ADAPTOR | 1 |
| SILENTBLOC | SILENTBLOC | 2 |
| OBTURATEUR COVER | OBTURATEUR COVER | 1 |



| | | | | | | |
|-------------------------------|-------------|--------------|------------------|-------------|---------------------------|-------------|
| Rédacteur / Concepteur SRS | Approbateur | Visa Qualité | Visa utilisateur | Indice 0 | Date création 01/08/03 | Page 1/1 |
|-------------------------------|-------------|--------------|------------------|-------------|---------------------------|-------------|