


## KIT SPEED'R DYNAMIQUE DYNAMIC SPEED'R KIT

ALFA 147 1.6L i 16V TS 120HP 00>

# Référence :ST 071

## NOTICE DE MONTAGE




Déposer et supprimer les canalisations A et B.(schéma A)

Désaccoupler le débitmètre d'air des canalisations A et B ainsi que la durit reniflard.(schéma A)

Déposer et supprimer la boîte à air complète.(schéma A)

Positionner la canalisation du kit Ø76 à 45° sur le boîtier papillon des gaz.(schéma C)


Positionner la durit reniflard d'origine sur le raccord prévu sur la canalisation du kit Ø76 à 45°.(schéma C)



Emboîter le tube aluminium sur la canalisation du kit Ø76 à 45°.(schéma C)

Positionner les deux canalisations Ø76/65 sur le débitmètre d'air puis l'emboîter sur le tube aluminium en place.(schéma C)

Emboîter le filtre à air TWISTER sur le second tube aluminium.(schéma C)



Positionner le second tube aluminium sur le débitmètre d'air.(schéma C)

Fixer le filtre à air TWISTER à l'aide du kit de fixation fourni sur le support de la boîte à air d'origine.(schéma B)

Emboîter la gaine d'air frais sur le filtre à air TWISTER puis la positionner derrière la face avant du véhicule.(schéma C)

Positionner le filtre à air GREEN afin qu'il ne touche aucun organe mécanique.

### IMPORTANT

Le fonctionnement de votre moteur, est directement lié à l'entretien de votre filtre à air .Nettoyez votre filtre régulièrement ( environ 7000 kms ) exclusivement avec les produits d'entretien préconisés par GREEN .

### GARANTIE

Nos produits sont garantis contre tout vice de fabrication.

Notre responsabilité ne saurait être engagée dans le cas d'une anomalie due à un mauvais montage, ou une mauvaise utilisation.

Le kit admission directe est un organe technique, et nécessite certaines connaissances en mécanique automobile.

En cas de doute, n'hésitez pas à confier la pose de votre kit à un professionnel.

Service technique GREEN : TEL: 03.44.03.54.00

**KIT SPEED'R DYNAMIQUE**  
*DYNAMIC SPEED'R KIT*

**FICHE TECHNIQUE PRODUIT**

ARTICLE	REFERENCE	Q
FILTRE FILTER	TW 80	1
TUBE ALUMINIUM ALUMINIUM PIPE	TUBE ALUMINIUM ALUMINIUM PIPE	2
COLLIER CLAMP	70/90	8
COLLIER CLAMP	16/25	1
COLLIER CLAMP	PLASTIQUE	2
COLLIER CLAMP	130/150	1
CANALISATION FLEXIBLE PIPE	Ø 76/65	2
CANALISATION FLEXIBLE PIPE	Ø 76 à 45°	1
PATTE BRACKET	PATTE BRACKET	1
PATTE BRACKET	PATTE BRACKET	1
VIS SCREW	M6X16	1
ECROU NUT	M8	2
RONDELLE WASHER	Ø 6X20	4
RACCORD CONNECTOR	RACCORD CONNECTOR	1
GAINE SHEATH	GAINE SHEATH	1



Rédacteur / Concepteur SRS	Approbateur	Visa Qualité	Visa utilisateur	Indice 0	Date création 01/08/03	Page 1/1
-------------------------------	-------------	--------------	------------------	-------------	---------------------------	-------------