


## KIT SPEED'R DYNAMIQUE DYNAMIC SPEED'R KIT

HONDA CRV 2.0L i 16V 147HP 98>01

# Référence :ST 081

## NOTICE DE MONTAGE



Déposer et supprimer la boîte à air complète ainsi que la canalisation d'origine.(schéma A)


Désaccoupler la durit de vapeur d'huile d'origine de la canalisation d'origine ainsi que du couvre culasse.(schéma A)

Fixer la durit de vapeur d'huile d'origine à l'aide des colliers en plastique fournis comme indiqué sur le schéma C.


Emboîter la canalisation A du kit sur le boîtier papillon des gaz.(schéma D)



Positionner le tube aluminium sur la canalisation A du kit.(schéma D)



Emboîter la durit de vapeur d'huile du kit sur le tube aluminium puis sur le couvre culasse.(schéma C et D)



Emboîter le filtre à air TWISTER sur le tube aluminium à l'aide de la canalisation B.(schéma B et D)

Fixer le filtre à air TWISTER à l'aide des pattes de fixation sur le support de la boîte à air d'origine.(schéma B et D)

Emboîter la gaine d'air frais sur le filtre TWISTER puis la positionner derrière la face avant du véhicule.(schéma D)

Positionner le filtre à air TWISTER afin qu'il ne touche aucun organe mécanique.

### IMPORTANT

Le fonctionnement de votre moteur, est directement lié à l'entretien de votre filtre à air .Nettoyez votre filtre régulièrement ( environ 7000 kms ) exclusivement avec les produits d'entretien préconisés par GREEN .

### GARANTIE

Nos produits sont garantis contre tout vice de fabrication.

Notre responsabilité ne saurait être engagée dans le cas d'une anomalie due à un mauvais montage, ou une mauvaise utilisation.

Le kit admission directe est un organe technique, et nécessite certaines connaissances en mécanique automobile.

En cas de doute, n'hésitez pas a confier la pose de votre kit à un professionnel.

Service technique GREEN : TEL: 03.44.03.54.00

***KIT SPEED'R DYNAMIQUE***  
***DYNAMIC SPEED'R KIT***

**FICHE TECHNIQUE PRODUIT**

ARTICLE	REFERENCE	Q
FILTRE FILTER	TW85XL	1
TUBE ALUMINIUM ALUMINIUM PIPE	TUBE ALUMINIUM ALUMINIUM PIPE	1
COLLIER CLAMP	70/90	4
COLLIER CLAMP	60/80	1
COLLIER CLAMP	PLASTIQUE	2
CANALISATION FLEXIBLE PIPE	Ø 76/65	1
CANALISATION FLEXIBLE PIPE	Ø 82	1
CANALISATION FLEXIBLE PIPE	Ø 8/360	1
PATTE BRACKET	PATTE BRACKET	1
PATTE BRACKET	PATTE BRACKET	1
VIS SCREW	M6X16	1
ECROU NUT	M6	2
RONDELLE WASHER	Ø 6X20	3
SILENTBLOC	SILENTBLOC	1
GAINÉ SHEATH	GAINÉ SHEATH	1



Rédacteur / Concepteur SRS	Approbateur	Visa Qualité	Visa utilisateur	Indice 0	Date création 01/08/03	Page 1/1
-------------------------------	-------------	--------------	------------------	-------------	---------------------------	-------------