


## KIT SPEED'R DYNAMIQUE DYNAMIC SPEED'R KIT


LAND ROVER DEFENDER 2.5L Td5 122HP 98>

# Référence :ST 110

## NOTICE DE MONTAGE




Déposer et supprimer la boîte à air complète ainsi que la canalisation d'air frais.  
Désaccoupler le débitmètre d'air de la boîte à air.  
Désaccoupler la sonde de température ainsi que le tuyau de dépression de la boîte à air.




Positionner la canalisation A du kit sur le débitmètre d'air.  
Emboîter le filtre à air TWISTER sur la canalisation A du kit.  
Positionner la sonde de température sur la canalisation A du kit.  
Positionner le tuyau de dépression sur le raccord de la canalisation A du kit.  
Emboîter la gaine d'air frais sur le filtre TWISTER à l'aide de la canalisation B du kit.




Fixer le filtre à air TWISTER à l'aide des pattes de fixation fournies sur le support de la boîte à air.



Fixer le filtre à air TWISTER à l'aide des pattes de fixation fournies sur le tablier avant..



Positionner la gaine d'air frais sur la prise d'air d'origine à l'aide de la canalisation C et du tube aluminium du kit.  
Positionner le filtre à air TWISTER afin qu'il ne touche aucun organe mécanique.



### IMPORTANT

Le fonctionnement de votre moteur, est directement lié à l'entretien de votre filtre à air .Nettoyez votre filtre régulièrement ( environ 7000 km ) exclusivement avec les produits d'entretien préconisés par GREEN .

### GARANTIE

Nos produits sont garantis contre tout vice de fabrication.

Notre responsabilité ne saurait être engagée dans le cas d'une anomalie due à un mauvais montage, ou une mauvaise utilisation.

Le kit admission directe est un organe technique qui nécessite certaines connaissances en mécanique automobile.

En cas de doute, n'hésitez pas à confier la pose de votre kit à un professionnel.

***KIT SPEED'R DYNAMIQUE***  
***DYNAMIC SPEED'R KIT***

**FICHE TECHNIQUE PRODUIT**

ARTICLE	REFERENCE	Q
FILTRE FILTER	TW85XL	1
TUBE ALUMINIUM ALUMINIUM PIPE	TUBE ALUMINIUM ALUMINIUM PIPE	1
COLLIER CLAMP	70/90	6
COLLIER CLAMP	60/80	2
COLLIER CLAMP	PLASTIQUE	4
CANALISATION FLEXIBLE PIPE	8Ø 82	1
CANALISATION FLEXIBLE PIPE	Ø 76/45°	1
CANALISATION FLEXIBLE PIPE	Ø 76/65	1
PATTE BRACKET	PATTE BRACKET	2
PATTE BRACKET	PATTE BRACKET	2
MANCHON SLEEVE	Ø 76/50	1
VIS SCREW	M6X16	3
ECROU NUT	M6	4
RONDELLE WASHER	Ø 6X20	8
RACCORD CONNECTOR	RACCORD CONNECTOR	1
GAINE SHEATH	GAINE SHEATH	1



Rédacteur / Concepteur SRS	Approbateur	Visa Qualité	Visa utilisateur	Indice 0	Date création 01/08/03	Page 1/1
-------------------------------	-------------	--------------	------------------	-------------	---------------------------	-------------