




KIT SPEED'R UNIVERSEL UNIVERSEL SPEED'R KIT

PEUGEOT 206 1.1L i 60HP 98 >

S.A.S
Chrono'Sport

Route de noailles
60730 cauvigny
FRANCE

 03.44.03.54.00

 03.44.03.54.01

Référence : SU 012

NOTICE DE MONTAGE

Déposer et supprimer la boîte à air complète ainsi que la canalisation d'origine.(schéma A)

Désaccoupler la durit de vapeur d'huile de la boîte à air et la supprimer.(schéma A)

Positionner la canalisation du kit sur le boîtier papillon des gaz.(schéma B)

Emboîter le tube aluminium sur la canalisation du kit.(schéma B)

Positionner la durit de recyclage des vapeurs d'huile du kit en lieu et place de celle d'origine.(schéma B)

Emboîter le filtre à air GREEN sur le tube aluminium.(schéma B)



Positionner la premier patte recourbé sous le collier du filtre.

Positionner la seconde patte sur le support de la boîte à air.

Déformer les pattes afin que celles-ci se rejoigne.

Fixer les pattes à l'aide des vis fournies.

Positionner le filtre à air GREEN afin qu'il ne touche aucun organe mécanique.



IMPORTANT

Le fonctionnement de votre moteur, est directement lié à l'entretien de votre filtre à air .Nettoyez votre filtre régulièrement (environ 7000 kms) exclusivement avec les produits d'entretien préconisés par GREEN .

GARANTIE

Nos produits sont garantis contre tout vice de fabrication.

Notre responsabilité ne saurait être engagée dans le cas d'une anomalie due à un mauvais montage, ou une mauvaise utilisation.

Le kit admission directe est un organe technique, et nécessite certaines connaissances en mécanique automobile.

En cas de doute, n'hésitez pas a confier la pose de votre kit à un professionnel.

Service technique GREEN : TEL: 03.44.03.54.00

KIT SPEED'R UNIVERSEL
UNIVERSEL SPEED'R KIT

FICHE TECHNIQUE PRODUIT

ARTICLE	REFERENCE	Q
FILTRE FILTER	K9,75	1
TUBE ALUMINIUM ALUMINIUM PIPE	TUBE ALUMINIUM ALUMINIUM PIPE	1
COLLIER CLAMP	70/90	2
COLLIER CLAMP	60/80	1
CANALISATION FLEXIBLE PIPE	Ø 76/65	1
CANALISATION FLEXIBLE PIPE	Ø 15/160	1
PATTE BRACKET	PATTE BRACKET	1
PATTE BRACKET	PATTE BRACKET	1
VIS SCREW	M6X16	2
ECROU NUT	M6	2
RONDELLE WASHER	Ø 6X20	4



Rédacteur / Concepteur SRS	Approbateur	Visa Qualité	Visa utilisateur	Indice 0	Date création 01/08/03	Page 1/1
-------------------------------	-------------	--------------	------------------	-------------	---------------------------	-------------