


KIT SPEED'R UNIVERSEL UNIVERSEL SPEED'R KIT

TOYOTA MR 2
2.0L i 16V VVTi 140HP 99>

Référence :SU 097

NOTICE DE MONTAGE




Déposer et supprimer la boîte à air complète ainsi que la canalisation d'origine.(schéma A)

Désaccoupler le débitmètre d'air de la boîte à air.(schéma A)

Désaccoupler l'électrovanne de la canalisation d'origine puis la fixer à la canalisation du moteur à l'aide du collier en plastique fourni.(schéma B et C)

Positionner la canalisation du kit sur le boîtier papillon des gaz.(schéma B et C)





Positionner le débitmètre d'air sur le tube aluminium puis le fixer.(schéma B et C)

Emboîter le tube aluminium équipé du filtre à air GREEN sur la canalisation du kit.(schéma B et C)

Fixer le filtre à air GREEN à l'aide des pattes de fixation sur le support de la boîte à air d'origine.(schéma D)

Positionner le filtre à air GREEN afin qu'il ne touche aucun organe mécanique.



IMPORTANT

Le fonctionnement de votre moteur, est directement lié à l'entretien de votre filtre à air .Nettoyez votre filtre régulièrement (environ 7000 km) exclusivement avec les produits d'entretien préconisés par GREEN .

GARANTIE

Nos produits sont garantis contre tout vice de fabrication.

Notre responsabilité ne saurait être engagée dans le cas d'une anomalie due à un mauvais montage, ou une mauvaise utilisation.

Le kit admission directe est un organe technique qui nécessite certaines connaissances en mécanique automobile.

En cas de doute, n'hésitez pas à confier la pose de votre kit à un professionnel.

KIT SPEED'R UNIVERSEL
UNIVERSEL SPEED'R KIT

FICHE TECHNIQUE PRODUIT

ARTICLE	REFERENCE	Q
FILTRE	K14,70	1
FILTER		
TUBE ALUMINIUM	TUBE ALUMINIUM	1
ALUMINIUM PIPE	ALUMINIUM PIPE	
COLLIER	70/90	3
CLAMP		
COLLIER	PLASTIQUE	4
CLAMP		
CANALISATION	Ø 70	1
FLEXIBLE PIPE		
PATTE	PATTE	1
BRACKET	BRACKET	
PATTE	PATTE	1
BRACKET	BRACKET	
VIS	M6X16	2
SCREW		
ECROU	M6	1
NUT		
RONDELLE	Ø 6/20	3
WASHER		



Rédacteur / Concepteur SRS	Approbateur	Visa Qualité	Visa utilisateur	Indice 0	Date création 01/08/03	Page 1/1
-------------------------------	-------------	--------------	------------------	-------------	---------------------------	-------------