



KIT SPEED'R UNIVERSEL UNIVERSEL SPEED'R KIT

ALFA ROMEO GTV 2.0L i 16V 150HP 95>98

S.A.S
Chrono'Sport

Route de noailles
60730 Cauvigny
FRANCE

 03.44.03.54.00

 03.44.03.54.01

Référence :SU 101

NOTICE DE MONTAGE

Déposer et supprimer la boîte à air complète ainsi que les canalisations d'origine.(schéma A)

Désaccoupler le débitmètre d'air de la boîte à air.(schéma A)

Désaccoupler la durit de vapeur d'huile ainsi que la sonde de température des canalisations d'origine.(schéma A)

Positionner la canalisation A du kit sur le boîtier papillon des gaz.(schéma B)

Emboîter le tube aluminium A du kit sur la canalisation A.(schéma B)

Positionner la canalisation B du kit sur le tube aluminium A.(schéma B)

Emboîter le débitmètre d'air sur la canalisation B.(schéma B)

Emboîter le tube aluminium B du kit sur le débitmètre d'air à l'aide de la canalisation C.(schéma B)

Positionner la durit de vapeur d'huile sur le raccord de la canalisation B.(schéma B)

Emboîter la sonde de température sur la canalisation C.(schéma B)

Positionner le filtre à air GREEN sur le tube aluminium B.(schéma B)




Positionner la première patte recourbée sous le collier de la canalisation C.(schéma C).

Positionner la seconde patte sur le support de la boîte à air d'origine.(schéma C)

Déformer les pattes afin que celles-ci se rejoignent.

Fixer les pattes à l'aide des vis fournies.

Positionner le filtre à air GREEN afin qu'il ne touche aucun organe mécanique.



IMPORTANT

Le fonctionnement de votre moteur, est directement lié à l'entretien de votre filtre à air .Nettoyez votre filtre régulièrement (environ 7000 km) exclusivement avec les produits d'entretien préconisés par GREEN .

GARANTIE

Nos produits sont garantis contre tout vice de fabrication.

Notre responsabilité ne saurait être engagée dans le cas d'une anomalie due à un mauvais montage, ou une mauvaise utilisation.

Le kit admission directe est un organe technique qui nécessite certaines connaissances en mécanique automobile.

En cas de doute, n'hésitez pas à confier la pose de votre kit à un professionnel.

KIT SPEED'R UNIVERSEL
UNIVERSEL SPEED'R KIT

FICHE TECHNIQUE PRODUIT

ARTICLE	REFERENCE	Q
FILTRE	K4,80	1
FILTER		
TUBE ALUMINIUM	TUBE ALUMINIUM	1
ALUMINIUM PIPE	ALUMINIUM PIPE	1
TUBE ALUMINIUM	TUBE ALUMINIUM	1
ALUMINIUM PIPE	ALUMINIUM PIPE	
COLLIER	70/90	5
CLAMP		
COLLIER	16/25	2
CLAMP		
COLLIER	60/80	2
CLAMP		
COLLIER	PLASTIQUE	1
CLAMP		
CANALISATION	Ø 76	1
FLEXIBLE PIPE		
CANALISATION	Ø 76/65	2
FLEXIBLE PIPE		
PATTE	PATTE	1
BRACKET	BRACKET	1
PATTE	PATTE	1
BRACKET	BRACKET	1
VIS	M6X16	1
SCREW		
ECROU	M6	2
NUT		
RONDELLE	Ø 6/20	1
WASHER		
RONDELLE	Ø 6X20	2
WASHER		
SILENTBLOC	SILENTBLOC	1
RACCORD	RACCORD	
CONNECTOR	CONNECTOR	1



Rédacteur / Concepteur SRS	Approbateur	Visa Qualité	Visa utilisateur	Indice 0	Date création 01/08/03	Page 1/1
-------------------------------	-------------	--------------	------------------	-------------	---------------------------	-------------