



KIT SPEED'R UNIVERSEL *UNIVERSEL SPEED'R KIT*

MERCEDES SLK 320 i V6 18V 218HP 00>04

S.A.S
Chrono'Sport

Route de noailles
60730 Cauvigny
FRANCE

 03.44.03.54.00

 03.44.03.54.01

Référence :SU 121

NOTICE DE MONTAGE

Déposer et supprimer les gaines d'air frais d'origine.(schema A)

Déposer la boîte à air et remplacer les filtres à air d'origine par les joints du kit.



Reposer la boîte à air.

Positionner les canalisations du kit sur la boîte à air.(schéma B)

Emboîter les tubes aluminium sur les canalisations du kit.(schéma B)

Emboîter les filtres à air GREEN sur les tubes aluminium.(schéma B)

Positionner les filtres à air GREEN afin qu'ils ne touchent aucun organe mécanique.



IMPORTANT

Le fonctionnement de votre moteur, est directement lié à l'entretien de votre filtre à air .Nettoyez votre filtre régulièrement (environ 7000 km) exclusivement avec les produits d'entretien préconisés par GREEN .

GARANTIE

Nos produits sont garantis contre tout vice de fabrication.

Notre responsabilité ne saurait être engagée dans le cas d'une anomalie due à un mauvais montage, ou une mauvaise utilisation.

Le kit admission directe est un organe technique qui nécessite certaines connaissances en mécanique automobile.


En cas de doute, n'hésitez pas à confier la pose de votre kit à un professionnel.

Service technique GREEN : TEL: 03.44.03.54.00

KIT SPEED'R UNIVERSEL
UNIVERSEL SPEED'R KIT

FICHE TECHNIQUE PRODUIT

ARTICLE	REFERENCE	Q
FILTRE		
FILTER	K5,70	2
TUBE ALUMINIUM	TUBE ALUMINIUM	2
ALUMINIUM PIPE	ALUMINIUM PIPE	2
COLLIER	60/80	6
CLAMP		
CANALISATION	Ø 70	2
FLEXIBLE PIPE		
JOINT	P950362J	2



Rédacteur / Concepteur SRS	Approbateur	Visa Qualité	Visa utilisateur	Indice 0	Date création 01/08/03	Page 1/1
-------------------------------	-------------	--------------	------------------	-------------	---------------------------	-------------