



Produit non homologué sur route ouverte

S.A.S
Chrono'Sport

Route de noailles
60730 cauvigny
FRANCE

03.44.02.64.64

03.44.03.54.01

KIT ADMISSION DIRECTE DIRECT INTAKE KIT

VW POLO GTI 1.6L 16S
125HP 2001>

Référence : P403

NOTICE DE MONTAGE

Déposer et supprimer la boîte à air .(schéma A)

Déposer et supprimer la canalisation A,B,C ainsi que le carter supérieur.(schéma A)

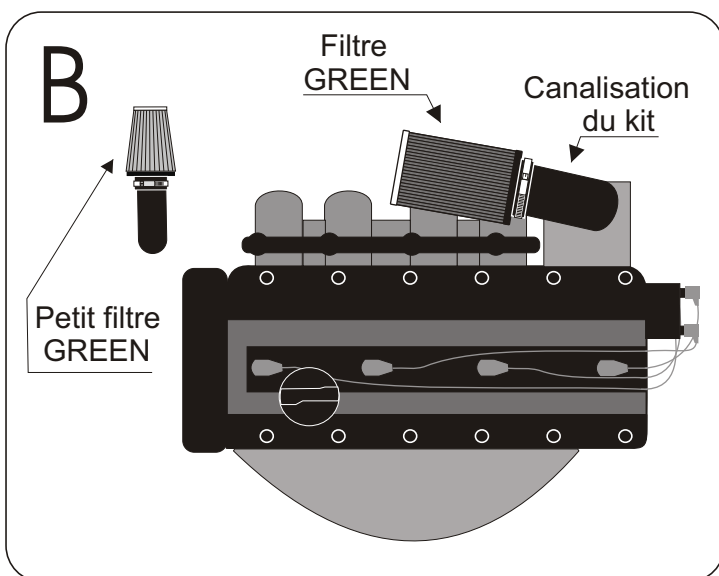
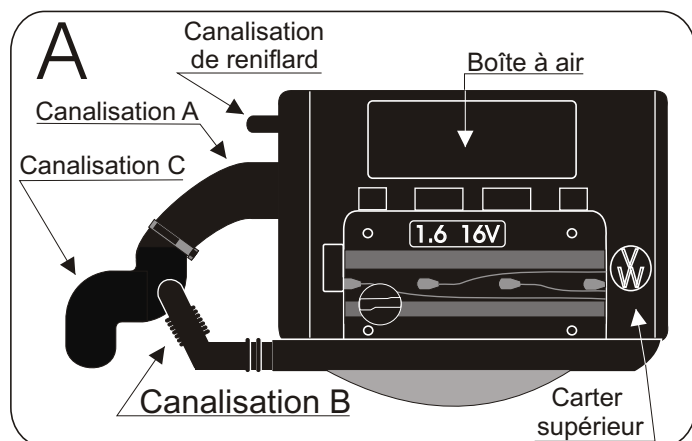
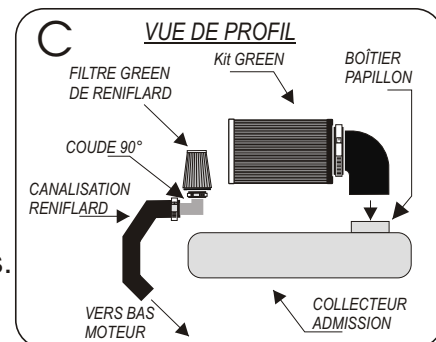
Emboîter et fixer la canalisation du kit sur le boîtier papillon(schéma B,C)

Emboîter et fixer le filtre GREEN sur la canalisation du kit à l'aide du manchon fourni(Schéma B,C)

Emboîter et fixer le petit filtre GREEN muni de son raccord coudé à 90° sur la canalisation du reniflard.(schéma C)

Fixer la canalisation de reniflard à l'aide des colliers plastiques fournis.

Positionner le filtre afin qu'il ne touche aucun organe mécanique.



IMPORTANT

Le fonctionnement de votre moteur, est directement lié à l'entretien de votre filtre à air .Nettoyez votre filtre régulièrement (environ 7000 kms)exclusivement avec les produits d'entretien préconisés par GREEN .

GARANTIE

Nos produits sont garantis contre tout vice de fabrication.

Notre responsabilité ne saurait être engagée dans le cas d'une anomalie due à un mauvais montage, ou une mauvaise utilisation.

Le kit admission directe est un organe technique, et nécessite certaines connaissances en mécanique automobile.

En cas de doute, n'hésitez pas à confier la pose de votre kit à un professionnel.

Service technique GREEN : TEL: 03.44.02.64.64